

DIVERSE FORME

Un terminale rotondo. Un altro a penisola retta. Un altro a penisola sinuosa. Nikko le ha pensate tutte per venire incontro ad ogni tuo desiderio. Anche i piedi sono disponibili nelle finiture ciliegio, wengè e alluminio. A te la scelta.

DIFFERENT SHAPES

A round terminal. Another one with a straight peninsula. Another one with a curved peninsula. Nikko has thought of everything to cater to your every wish. Feet are available in cherry, wengè and aluminium finishes. The choice is yours.


DIVERSITÉ DES FORMES

Une extrémité arrondie. Une autre en péninsule linéaire. Une autre en péninsule sinueuse. Nikko a pensé à tout pour répondre à vos moindres désirs. Les pieds sont également disponibles en finitions merisier, wengè et aluminium. C'est vous qui décidez.



SCEGLI IL PIEDINO

CHOOSE THE FOOT
CHOISISSEZ LE PIED



ciliegio



wengè



alluminio

Piede disponibile nelle finiture ciliegio, wengè e alluminio.
Foot available in cherry, wengè and aluminium finishes.
Pied disponible en finitions merisier, wengè et aluminium.

88
94

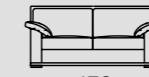
106

Art. 01
Poltrona
Armchair
Fauteuil



154

Art. 02
Divano 2 posti
2-seater sofa
Canapé 2 places



179

Art. 20
Divano 2 posti grande
2-seater large sofa
Canapé 2 places grand



212

Art. 03
Divano 3 posti
3-seater sofa
Canapé 3 places



58

Art. 09
Elemento centrale
Central element
Chausseuse



90

Art. 90
Elemento centrale maxi
Maxi central element
Chausseuse maxi



78

Art. 1D-1S
Laterale 1 posto DX-SX
RH-LH 1-seater side el.
Canapé bâtard 1 place D-G



97

Art. MD-MS
Laterale 1 posto maxi DX-SX
RH-LH maxi 1-seater side el.
Canapé bâtard 1 place maxi D-G



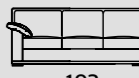
135

Art. 2D-2S
Laterale 2 posti DX-SX
RH-LH 2-seater side el.
Canapé bâtard 2 places D-G



174

Art. GD-GS
Laterale 2 posti grande DX-SX
RH-LH 2-seater large side el.
Canapé bâtard 2 places grand D-G



193

Art. 3D-3S
Laterale 3 posti DX-SX
RH-LH 3-seater side el.
Canapé bâtard 3 places D-G



113

Art. AT
Angolo tondo
Round corner
Angle rond



113

Art. AQ
Angolo quadro
Square corner
Angle carré



160

Art. CD-CS
Chaise longue reversibile DX-SX
RH/LH reversible chaise l.
Mériidienne réversible D-G



160

Art. CM-MC
Chaise longue reversibile Maxi DX-SX
RH/LH reversible maxi chaise l.
Mériidienne maxi réversible D-G



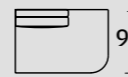
200

Art. LT-TL
Laterale angolo tondo DX-SX
RH-LH round corner side el.
Canapé bâtard angle rond D-G



193

Art. LQ-QL
Laterale angolo quadro DX-SX
RH-LH square corner side el.
Canapé bâtard angle carré D-G



135

Art. TO-OT
Terminale tondo DX-SX
RH-LH round end el.
Terminal rond D-G



138

Art. TD-TS
Terminale DX-SX
RH-LH end el.
Terminal D-G



115

Art. PA
Pouf penisola anteriore
Pouf for front peninsular el.
Pouf peninsule avant



43

Art. 13
Pouf rettangolare
Rectangular pouf
Pouf rectangulaire



43

Art. 14
Pouf rettangolare maxi
Maxi rectangular pouf
Pouf rectangulaire maxi

Schienale alto, comfort perfetto.

High backrest, maximum comfort.

Dossier haut, confort parfait.

• LISTINO PREZZI / PRICE LIST / LISTE DES PRIX pag. 312

Struttura e molleggio

La struttura è realizzata con masselli portanti in legno di pino o abete di vari spessori. Parti di tamponamento in fibra grezza e/o compensato. Fianchi in agglomerato di legno da 18 mm. Fibra grezza e agglomerato di legno appartengono alla classe E1, pertanto sono a bassa emissione di formaldeide. Il tutto è rivestito in vellutino 100% poliammide termoaccoppiato ad espanso e/o ovatta in fibra poliestere 100% resinata. Molleggio realizzato con nastri elastici da 80 mm tesi meccanicamente, composti da fili di gomma ricoperti da filo di nylon avvolto a spirale.

Imbottitura e piedi

Cuscino seduta in espanso indeformabile D30 e cuscino schienale in espanso D18, entrambi rivestiti con ovatta di fibra poliestere da 300 g termolegata. Cuscino bracciolo in espanso D18 rivestito da ovatta di fibra poliestere da 200 g resinata e da 300 g termolegata. Sagomati vari a completamento in espanso D40. Piedi in legno finitura ciliegio, wengè e alluminio.

Structure and springs

Structure made with bearing parts in poplar or fir wood in various thicknesses. Reinforcing parts in rough fibre and/ or plywood. Sides made of 18 mm thick agglomerated wood chips. Rough fibre and agglomerated chips in the E1 class, therefore with a low formaldehyde emission. The whole is covered in 100% polyamide velvetene thermocoupled to foam and/or 100% resin polyester fibre wadding. Spring made of mechanically tightened 80 mm thick elastic bands, composed of rubber threads covered with nylon thread, coiled up in a spiral.

Upholstery and feet

Seat cushion in D30 indeformable foam and backrest cushion in D18 foam - both covered with 300 g thermobond polyester fibre wadding. Armrest cushion in foam with D18, covered in polyester fibre wadding: resinata (200 g) or thermobond (300 g). Various shaped completing elements, made of foam, with D40. Wood foot with cherry, wengè and aluminium finishes.

Structure et suspension

La structure est réalisée en panneaux massifs de peuplier ou de sapin de différentes épaisseurs. Parties de fileurs en fibre brute et/ou contreplaqué. Côtés en bois aggloméré de 18 mm. La fibre brute et le bois aggloméré appartiennent à la classe E1 et donc ils sont à basse émission de formaldéhyde. Le tout est revêtu de velours 100% polyamide associé thermiquement à l'expansé et/ou à la ouate en fibres de polyester 100% résine. Suspension réalisée à l'aide de sangles élastiques de 80 mm tendues mécaniquement, composées de fils de caoutchouc recouverts de fil de nylon enroulé en spirale.

Rembourrage et pieds

Coussin d'assise en expansé indéformable de D30 et coussin de dossier en expansé de D18, tous deux revêtus de ouate de fibre polyester de 300 g associée thermiquement. Coussin du dossier en expansé D18 revêtu de ouate de fibre polyester de 200 g en résine et de 300 g associée thermiquement. Différents modèles en complément en expansé de D40. Pieds en bois en finition merisier, wengè et aluminium.